

Organismo de Agua NICOLAS ROMERO, 2098

**ESTADO DE ACTIVIDADES
DEL 1 DE ABRIL AL 30 DE JUNIO DE 2025**

CUENTA	CONCEPTO	AL TRIMESTRE ANTERIOR	DEL TRIMESTRE
INGRESOS Y OTROS BENEFICIOS			
	INGRESOS DE GESTIOn	42,812,191.96	40,975,842.82
	Impuestos	0.00	0.00
	Cuotas y Aportaciones de Seguridad Social	0.00	0.00
	Contribuciones de Mejoras	0.00	2,000.00
	Derechos	42,800,728.18	40,941,787.00
	Productos	149.78	211.44
	Aprovechamientos	11,314.00	31,844.38
	Ingresos por Venta de Bienes y Prestacion de Servicios	0.00	0.00
	PARTICIPACIONES, APORTACIONES, CONVENIOS, INCENTIVOS DERIVADOS DE LA COLABORACION FISCAL, FONDOS DISTINTOS DE APORTACIONES, TRANSFERENCIAS, ASIGNACIONES, SUBSIDIOS Y SUBVENCIONES, Y PENSIONES Y JUBILIACIONES	0.00	0.00
	Participaciones, Aportaciones, Convenios, Incentivos Derivados de la Colaboracion Fiscal y Fondos Distintos de Aportaciones	0.00	0.00
	Transferencias, Asignaciones, Subsidios y Subvenciones, y Pensiones y Jubilaciones	0.00	0.00
	OTROS INGRESOS Y BENEFICIOS	191.42	7.71
	Ingresos Financieros	0.00	0.00
	Incremento por Variacion de Inventarios	0.00	0.00
	Disminucion del Exceso de Estimaciones por Perdida o Deterioro u Obsolescencia	0.00	0.00
	Disminucion del Exceso de Provisiones	0.00	0.00
	Ingresos Derivados de Financiamientos	0.00	0.00
	Otros Ingresos y Beneficios Varios	191.42	7.71
	TOTAL DE INGRESOS Y OTROS BENEFICIOS	42,812,383.38	40,975,850.53
GASTOS Y OTRAS PÉRDIDAS			

Organismo de Agua NICOLAS ROMERO, 2098

ESTADO DE ACTIVIDADES DEL 1 DE ABRIL AL 30 DE JUNIO DE 2025

CUENTA	CONCEPTO	AL TRIMESTRE ANTERIOR	DEL TRIMESTRE
Gastos de Funcionamiento		23,290,195.39	36,252,577.09
	SERVICIOS PERSONALES	18,288,124.07	22,035,698.97
	MATERIALES Y SUMINISTROS	1,350,635.60	3,710,731.78
	SERVICIOS GENERALES	3,651,435.72	10,506,146.34
Transferencias, Asignaciones, Subsidios y Otras Ayudas		2,388,571.47	3,890,862.43
	TRANSFERENCIAS INTERNAS Y ASIGNACIONES AL SECTOR PÚBLICO	0.00	0.00
	TRANSFERENCIAS AL RESTO DEL SECTOR PÚBLICO	0.00	0.00
	SUBSIDIOS Y SUBVENCIONES	2,388,571.47	3,890,862.43
	AYUDAS SOCIALES	0.00	0.00
	PENSIONES Y JUBILACIONES	0.00	0.00
	TRANSFERENCIAS A FIDEICOMISOS, MANDATOS Y OTROS ANÁLOGOS	0.00	0.00
	TRANSFERENCIAS A LA SEGURIDAD SOCIAL	0.00	0.00
	DONATIVOS	0.00	0.00
	TRANSFERENCIAS AL EXTERIOR	0.00	0.00
Participaciones y aportaciones		0.00	0.00
	PARTICIPACIONES	0.00	0.00
	APORTACIONES	0.00	0.00
	CONVENIOS	0.00	0.00
Intereses, comisiones y otros gastos de la deuda pública		0.00	0.00
	AMORTIZACIÓN DE LA DEUDA PÚBLICA	0.00	0.00
	INTERESES DE LA DEUDA PÚBLICA	0.00	0.00
	COMISIONES DE LA DEUDA PÚBLICA	0.00	0.00
	GASTOS DE LA DEUDA PÚBLICA	0.00	0.00
	COSTO POR COBERTURAS	0.00	0.00
	APOYOS FINANCIEROS	0.00	0.00

Organismo de Agua NICOLAS ROMERO, 2098

**ESTADO DE ACTIVIDADES
DEL 1 DE ABRIL AL 30 DE JUNIO DE 2025**

CUENTA	CONCEPTO	AL TRIMESTRE ANTERIOR	DEL TRIMESTRE
	ADEUDOS DE EJERCICIOS FISCALES ANTERIORES (ADEFAS)	0.00	0.00
	Otros gastos y Pérdidas extraordinarias	1,378,120.12	1,384,651.95
	Estimaciones, Depreciaciones, Deterioros, Obsolescencia y Amortizaciones	0.00	0.00
	Estimaciones por Pérdida o Deterioro de Activos Circulantes	0.00	0.00
	Estimaciones por Pérdida o Deterioro de Activo no Circulante	0.00	0.00
	Depreciación de Bienes Inmuebles	64,187.52	64,187.52
	Depreciación de Infraestructura	0.00	0.00
	Depreciación de Bienes Muebles	1,313,932.60	1,320,464.43
	Deterioro de los Activos Biológicos	0.00	0.00
	Amortización de Activos Intangibles	0.00	0.00
	Disminución de Bienes por pérdida, obsolescencia y deterioro	0.00	0.00
	Provisiones	0.00	0.00
	Provisiones de Pasivos a Corto Plazo	0.00	0.00
	Provisiones de Pasivos a Largo Plazo	0.00	0.00
	Disminución de Inventarios	0.00	0.00
	Disminución de Inventarios de Mercancías para Venta	0.00	0.00
	Disminución de Inventarios de Mercancías Terminadas	0.00	0.00
	Disminución de Inventarios de Mercancías en Proceso de Elaboración	0.00	0.00
	Disminución de Inventarios de Materias Primas, Materiales y Suministros para Producción	0.00	0.00
	Aumento por Insuficiencia de Estimaciones por Pérdida o Deterioro u Obsolescencia	0.00	0.00
	Aumento por Insuficiencia de Estimaciones por Perdida o Deterioro u Obsolescencia	0.00	0.00
	Aumento por Insuficiencia de Provisiones	0.00	0.00
	Aumento por Insuficiencia de Provisiones	0.00	0.00
	Otros Gastos	0.00	0.00






Organismo de Agua NICOLAS ROMERO, 2098

ESTADO DE ACTIVIDADES
DEL 1 DE ABRIL AL 30 DE JUNIO DE 2025

CUENTA	CONCEPTO	AL TRIMESTRE ANTERIOR	DEL TRIMESTRE
	Gastos de Ejercicios Anteriores	0.00	0.00
	Pérdidas por Responsabilidades	0.00	0.00
	Bonificaciones y Descuentos Otorgados	0.00	0.00
	Diferencias por Tipo de Cambio Negativas	0.00	0.00
	Diferencias de Cotizaciones Negativas en Valores Negociables	0.00	0.00
	Resultado por Posición Monetaria	0.00	0.00
	Pérdidas por Participación Patrimonia	0.00	0.00
	Diferencias por Reestructuración de Deuda Pública Negativas	0.00	0.00
	Inversión Pública	309,395.72	597,136.20
	OBRA PÚBLICA EN BIENES DE DOMINIO PÚBLICO	309,395.72	597,136.20
	OBRA PÚBLICA EN BIENES PROPIOS	0.00	0.00
	PROYECTOS PRODUCTIVOS Y ACCIONES DE FOMENTO	0.00	0.00
	Bienes Muebles e Intangibles	0.00	129,038.44
	MOBILIARIO Y EQUIPO DE ADMINISTRACIÓN	0.00	122,179.44
	MOBILIARIO Y EQUIPO EDUCACIONAL Y RECREATIVO	0.00	0.00
	EQUIPO E INSTRUMENTAL MÉDICO Y DE LABORATORIO	0.00	0.00
	VEHÍCULOS Y EQUIPO DE TRANSPORTE	0.00	0.00
	EQUIPO DE DEFENSA Y SEGURIDAD	0.00	0.00
	MAQUINARIA, OTROS EQUIPOS Y HERRAMIENTAS	0.00	6,859.00
	ACTIVOS BIOLÓGICOS	0.00	0.00
	BIENES INMUEBLES	0.00	0.00
	ACTIVOS INTANGIBLES	0.00	0.00
	Costo de Ventas	0.00	0.00
	TOTAL DE GASTOS Y OTRAS PÉRDIDAS	27,366,282.70	42,254,266.11

Organismo de Agua NICOLAS ROMERO, 2098

ESTADO DE ACTIVIDADES
DEL 1 DE ABRIL AL 30 DE JUNIO DE 2025

CUENTA	CONCEPTO	AL TRIMESTRE ANTERIOR	DEL TRIMESTRE
	Resultado del Ejercicio (Ahorro/Desahorro)	15,446,100.68	-1,278,415.58
 MTR. EN D. GILBERTO LUIS MENDOZA DIRECTOR DEL OPD	 L. EN C. ABEL VARGAS ACEVES SUBDIRECTOR DE ADMINISTRACIÓN Y FINANZAS	 MTRA. ELIZABETH AGLAYA SORIANO LOPEZ TITULAR DEL ÓRGANO INTERNO DE CONTROL	 

BAJO PROTESTA DE DECIR VERDAD DECLARAMOS QUE LOS ESTADOS FINANCIEROS Y SUS NOTAS,
SON RAZONABLEMENTE CORRECTOS Y SON RESPONSABILIDAD DEL EMISOR

