



**Organismo de Agua NICOLAS ROMERO, 2098**




**ESTADO ANALITICO DEL ACTIVO  
DEL 1 AL 31 DE MARZO DE 2021**

CONCEPTO	SALDO INICIAL (1)	CARGOS DEL PERIODO (2)	ABONOS DEL PERIODO (3)	SALDO FINAL (4=1+2-3)	VARIACION DEL PERIODO (4-1)
<b>ACTIVO</b>	<b>66,215,362.19</b>	<b>13,988,174.25</b>	<b>15,749,238.89</b>	<b>64,454,297.55</b>	<b>( 1,761,064.64)</b>
<b>ACTIVO CIRCULANTE</b>	<b>32,071,208.62</b>	<b>13,988,174.25</b>	<b>15,413,440.12</b>	<b>30,645,942.75</b>	<b>( 1,425,265.87)</b>
<b>Efectivo y Equivalentes</b>	<b>2,450,356.33</b>	<b>12,978,945.78</b>	<b>14,054,712.10</b>	<b>1,374,590.01</b>	<b>( 1,075,766.32)</b>
Efectivo	39,999.50	0.00	0.00	39,999.50	0.00
Bancos/Tesorería	2,410,356.83	12,978,945.78	14,054,712.10	1,334,590.51	( 1,075,766.32)
<b>Derechos a recibir efectivo o equivalentes</b>	<b>27,194,495.83</b>	<b>948,748.25</b>	<b>908,748.25</b>	<b>27,234,495.83</b>	<b>40,000.00</b>
Deudores Diversos por cobrar a Corto Plazo	8,455,409.28	43,115.47	3,115.47	8,495,409.28	40,000.00
Ingresos por Recuperar a Corto Plazo	6,096.93	0.00	0.00	6,096.93	0.00
Otros Derechos a recibir efectivo o equivalentes a Corto Plazo	18,732,989.62	905,632.78	905,632.78	18,732,989.62	0.00
<b>Derechos a recibir bienes o servicios</b>	<b>981,295.88</b>	<b>60,480.22</b>	<b>0.00</b>	<b>1,041,776.10</b>	<b>60,480.22</b>
Anticipo a proveedoras por prestación de servicios a Corto Plazo	815,378.49	60,480.22	0.00	875,858.71	60,480.22
Anticipo a proveedores por adquisición de bienes intangibles a Corto Plazo	165,917.39	0.00	0.00	165,917.39	0.00
<b>Almacenes</b>	<b>1,445,060.58</b>	<b>0.00</b>	<b>449,979.77</b>	<b>995,080.81</b>	<b>( 449,979.77)</b>
Almacén de Materiales y Suministros de Consumo	1,445,060.58	0.00	449,979.77	995,080.81	( 449,979.77)
<b>ACTIVO NO CIRCULANTE</b>	<b>34,144,153.57</b>	<b>0.00</b>	<b>335,798.77</b>	<b>33,808,354.80</b>	<b>( 335,798.77)</b>
<b>Bienes Inmuebles, Infraestructura y Construcciones en Proceso</b>	<b>13,273,987.17</b>	<b>0.00</b>	<b>0.00</b>	<b>13,273,987.17</b>	<b>0.00</b>
Terrenos	685,196.23	0.00	0.00	685,196.23	0.00
Viviendas	12,588,790.94	0.00	0.00	12,588,790.94	0.00
<b>Bienes Muebles</b>	<b>36,274,394.75</b>	<b>0.00</b>	<b>0.00</b>	<b>36,274,394.75</b>	<b>0.00</b>
Mobiliario y Equipo de Administración	2,488,269.41	0.00	0.00	2,488,269.41	0.00
Equipo de Transporte	11,511,692.87	0.00	0.00	11,511,692.87	0.00
Equipo de Defensa y Seguridad	2,375.00	0.00	0.00	2,375.00	0.00
Maquinaria, otros Equipos y Herramientas	22,271,832.47	0.00	0.00	22,271,832.47	0.00
Otros Bienes Muebles	225.00	0.00	0.00	225.00	0.00
<b>Depreciación, Deterioro y Amortización Acumulada de Bienes</b>	<b>15,404,228.35</b>	<b>0.00</b>	<b>335,798.77</b>	<b>15,740,027.12</b>	<b>335,798.77</b>
Depreciación Acumulada de Bienes Inmuebles	1,331,109.34	0.00	21,395.84	1,352,505.18	21,395.84
Depreciación Acumulada de Bienes Muebles	14,073,119.01	0.00	314,402.93	14,387,521.94	314,402.93



Organismo de Agua NICOLAS ROMERO, 2098

ESTADO ANALITICO DEL ACTIVO  
DEL 1 AL 31 DE MARZO DE 2021

CONCEPTO	SALDO INICIAL (1)	CARGOS DEL PERIODO (2)	ABONOS DEL PERIODO (3)	SALDO FINAL (4=1+2-3)	VARIACION DEL PERIODO (4-1)
 C. HECTOR ANTONIO TORRES GARCIA DIRECTOR	 C. TERESA GONZALEZ VALDEZ SUBDIRECTOR DE ADMON Y FINANZAS	 LIC. ELIER DEL ANGEL MONTALVO ALVARADO CONTRALOR INTERNO			

