



Organismo de Agua NICOLAS ROMERO, 2098




ESTADO ANALITICO DEL ACTIVO DEL 1 AL 30 DE JUNIO DE 2021

CONCEPTO	SALDO INICIAL (1)	CARGOS DEL PERIODO (2)	ABONOS DEL PERIODO (3)	SALDO FINAL (4=1+2-3)	VARIACION DEL PERIODO (4-1)
ACTIVO	63,799,960.77	11,983,396.74	12,495,627.10	63,287,730.41	(512,230.36)
ACTIVO CIRCULANTE	30,484,853.51	11,930,646.74	12,159,828.33	30,255,671.92	(229,181.59)
Efectivo y Equivalentes	1,145,789.35	10,971,334.04	11,145,810.33	971,313.06	(174,476.29)
Efectivo	39,999.50	0.00	0.00	39,999.50	0.00
Bancos/Tesorería	1,105,789.85	10,971,334.04	11,145,810.33	931,313.56	(174,476.29)
Derechos a recibir efectivo o equivalentes	27,216,035.17	487,029.94	484,820.05	27,218,245.06	2,209.89
Deudores Diversos por cobrar a Corto Plazo	8,421,788.62	38,274.00	36,064.11	8,423,998.51	2,209.89
Ingresos por Recuperar a Corto Plazo	6,096.93	0.00	0.00	6,096.93	0.00
Otros Derechos a recibir efectivo o equivalentes a Corto Plazo	18,788,149.62	448,755.94	448,755.94	18,788,149.62	0.00
Derechos a recibir bienes o servicios	953,646.24	65,925.10	0.00	1,019,571.34	65,925.10
Anticipo a proveedoras por prestación de servicios a Corto Plazo	787,728.85	65,925.10	0.00	853,653.95	65,925.10
Anticipo a proveedores por adquisición de bienes intangibles a Corto Plazo	165,917.39	0.00	0.00	165,917.39	0.00
Almacenes	1,169,382.75	406,357.66	529,197.95	1,046,542.46	(122,840.29)
Almacén de Materiales y Suministros de Consumo	1,169,382.75	406,357.66	529,197.95	1,046,542.46	(122,840.29)
ACTIVO NO CIRCULANTE	33,315,107.26	52,750.00	335,798.77	33,032,058.49	(283,048.77)
Bienes Inmuebles, Infraestructura y Construcciones en Proceso	13,273,987.17	0.00	0.00	13,273,987.17	0.00
Terrenos	685,196.23	0.00	0.00	685,196.23	0.00
Viviendas	12,588,790.94	0.00	0.00	12,588,790.94	0.00
Bienes Muebles	36,452,744.75	52,750.00	0.00	36,505,494.75	52,750.00
Mobiliario y Equipo de Administración	2,488,269.41	52,750.00	0.00	2,541,019.41	52,750.00
Equipo de Transporte	11,511,692.87	0.00	0.00	11,511,692.87	0.00
Equipo de Defensa y Seguridad	2,375.00	0.00	0.00	2,375.00	0.00
Maquinaria, otros Equipos y Herramientas	22,450,182.47	0.00	0.00	22,450,182.47	0.00
Otros Bienes Muebles	225.00	0.00	0.00	225.00	0.00
Depreciación, Deterioro y Amortización Acumulada de Bienes	16,411,624.66	0.00	335,798.77	16,747,423.43	335,798.77
Depreciación Acumulada de Bienes Inmuebles	1,395,296.86	0.00	21,395.84	1,416,692.70	21,395.84
Depreciación Acumulada de Bienes Muebles	15,016,327.80	0.00	314,402.93	15,330,730.73	314,402.93



Organismo de Agua NICOLAS ROMERO, 2098

ESTADO ANALITICO DEL ACTIVO
DEL 1 AL 30 DE JUNIO DE 2021

CONCEPTO	SALDO INICIAL (1)	CARGOS DEL PERIODO (2)	ABONOS DEL PERIODO (3)	SALDO FINAL (4=1+2-3)	VARIACION DEL PERIODO (4-1)
 C. HECTOR ANTONIO TORRES GARCIA DIRECTOR	 C. TERESA GONZALEZ VALDEZ SUBDIRECTOR DE ADMON Y FINANZAS	 LIC. ERIC DEL ANGEL MONTALVO ALVARADO CONTRALOR INTERNO			

