




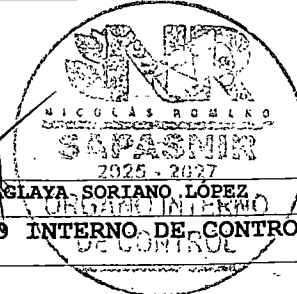


# Organismo de Agua NICOLAS ROMERO, 2008

## ESTADO ANALITICO DEL ACTIVO DEL 1 DE ABRIL AL 30 DE JUNIO DE 2025

CONCEPTO	SALDO INICIAL DEL TRIMESTRE	CARGOS DEL TRIMESTRE	ABONOS DEL TRIMESTRE	SALDO FINAL DEL TRIMESTRE	VARIACION DEL TRIMESTRE
<b>ACTIVO</b>	97,765,003.89	86,878,997.22	84,277,186.91	100,366,814.20	2,601,810.31
<b>ACTIVO CIRCULANTE</b>	71,157,974.69	85,964,466.05	82,892,534.96	74,229,905.78	3,071,931.09
<b>Efectivo y Equivalentes</b>	18,038,946.54	75,437,844.49	78,297,516.88	15,179,274.15	( 2,859,672.39)
Efectivo	89,999.50	0.00	10,000.00	79,999.50	( 10,000.00)
Bancos/Tesorería	17,948,947.04	75,437,844.49	78,287,516.88	15,099,274.65	( 2,849,672.39)
<b>Derechos a recibir efectivo o equivalentes</b>	51,332,440.56	3,087,318.24	1,922,357.47	52,497,401.33	1,164,960.77
Deudores Diversos por cobrar a Corto Plazo	8,308,417.37	17,023.00	34,141.27	8,291,299.10	( 17,118.27)
Ingresos por Recuperar a Corto Plazo	6,096.93	0.00	0.00	6,096.93	0.00
Otros Derechos a recibir efectivo o equivalentes a Corto Plazo	43,017,926.26	3,070,295.24	1,888,216.20	44,200,005.30	1,182,079.04
<b>Derechos a recibir bienes o servicios</b>	166,245.83	0.00	0.00	166,245.83	0.00
Anticipo a proveedores por prestación de servicios a Corto Plazo	328.44	0.00	0.00	328.44	0.00
Anticipo a proveedores por adquisición de bienes intangibles a Corto Plazo	165,917.39	0.00	0.00	165,917.39	0.00
<b>Almacén</b>	1,620,341.76	7,439,303.32	2,672,660.61	6,386,984.47	4,766,642.71
Almacén de Materiales y Suministros de Consumo	1,620,341.76	7,439,303.32	2,672,660.61	6,386,984.47	4,766,642.71
<b>ACTIVO NO CIRCULANTE</b>	26,607,029.20	914,531.17	1,384,651.95	26,136,908.42	( 470,120.78)
<b>Bienes Inmuebles, Infraestructura y Construcciones en Proceso</b>	13,273,987.17	0.00	0.00	13,273,987.17	0.00
Terrenos	685,196.23	0.00	0.00	685,196.23	0.00
Edificios no Habitacionales	12,588,790.94	0.00	0.00	12,588,790.94	0.00
<b>Bienes Muebles</b>	47,146,396.77	914,531.17	0.00	48,060,927.94	914,531.17
Mobiliario y Equipo de Administración	3,027,719.41	183,183.94	0.00	3,210,903.35	183,183.94
Equipo de Transporte	12,027,492.87	0.00	0.00	12,027,492.87	0.00
Equipo de Defensa y Seguridad	2,375.00	0.00	0.00	2,375.00	0.00
Maquinaria, otros Equipos y Herramientas	32,088,584.49	731,347.23	0.00	32,819,931.72	731,347.23
Otros Bienes Muebles	225.00	0.00	0.00	225.00	0.00
<b>Depreciación, Deterioro y Amortización Acumulada de Bienes</b>	33,813,354.74	0.00	1,384,651.95	35,198,006.69	1,384,651.95
Depreciación Acumulada de Bienes Inmuebles	2,379,505.50	0.00	64,187.52	2,443,693.02	64,187.52
Depreciación Acumulada de Bienes Muebles	31,433,849.24	0.00	1,320,464.43	32,754,313.67	1,320,464.43

  <b>MTR. EN D. GILBERTO LUIS MENDOZA</b> DIRECTOR DEL OPD	  <b>L. EN C. ABEL VARGAS ACEVES</b> SUBDIRECTOR DE ADMINISTRACIÓN Y FINANZAS	  <b>MTRA. ELIZABETH RGLAYA SORIANO LÓPEZ</b> TITULAR DEL ORGANISMO INTERNO DE CONTROL
---	---	---

Organismo de Agua NICOLAS ROMERO, 2098

ESTADO ANALITICO DEL ACTIVO  
DEL 1 DE ABRIL AL 30 DE JUNIO DE 2025

CONCEPTO	SALDO INICIAL DEL TRIMESTRE	CARGOS DEL TRIMESTRE	ABONOS DEL TRIMESTRE	SALDO FINAL DEL TRIMESTRE	VARIACION DEL TRIMESTRE
----------	--------------------------------	-------------------------	-------------------------	------------------------------	----------------------------

BAJO PROTESTA DE DECIR VERDAD DECLARAMOS QUE LOS ESTADOS FINANCIEROS Y SUS NOTAS,  
SON RAZONABLEMENTE CORRECTOS Y SON RESPONSABILIDAD DEL EMISOR