





NICOLAS ROMERO, 2098
ESTADO ANALITICO DE INGRESOS
 DEL 1 DE ENERO AL 30 DE JUNIO DE 2025

CONCEPTO	ESTIMADO	AMPLIACIONES Y REDUCCIONES	MODIFICADO	DEVENGADO	RECAUDADO	DIFERENCIA
RUBRO DE INGRESOS						
Impuestos	0.00	0.00	0.00	0.00	0.00	0.00
Cuotas y Aportaciones de Seguridad Social	0.00	0.00	0.00	0.00	0.00	0.00
Contribuciones de Mejoras	0.00	0.00	0.00	0.00	2,000.00	2,000.00
Derechos	156,503,184.00	16,272,699.00	172,775,883.00	0.00	87,363,344.23	(69,139,839.77)
Productos	0.00	0.00	0.00	0.00	361.22	361.22
Aprovechamientos	0.00	0.00	0.00	0.00	31,844.38	31,844.38
Ingresos por Venta de Bienes y Prestacion de Servicios	0.00	0.00	0.00	0.00	0.00	0.00
Participaciones, Aportaciones, Convenios, Incentivos Derivados de la Colaboracion Fiscal y Fondos Distintos de Aportaciones	0.00	0.00	0.00	0.00	0.00	0.00
Transferencias, Asignaciones, Subsidios y Subvenciones, y Pensiones y Jubilaciones	16,272,699.00	(16,272,699.00)	0.00	0.00	0.00	(16,272,699.00)
Ingresos Financieros	0.00	0.00	0.00	0.00	0.00	0.00
Incremento por Variacion de Inventarios	0.00	0.00	0.00	0.00	0.00	0.00
Disminucion del Exceso de Estimaciones por Perdida o Deterioro u Obsolescencia	0.00	0.00	0.00	0.00	0.00	0.00
Disminucion del Exceso de Provisiones	0.00	0.00	0.00	0.00	0.00	0.00
Ingresos Derivados de Financiamientos	0.00	0.00	0.00	0.00	0.00	0.00
Otros Ingresos y Beneficios Varios	0.00	0.00	0.00	0.00	199.13	199.13
Total :	172,775,883.00	0.00	172,775,883.00	0.00	87,397,748.96	(85,378,134.04)

NICOLAS ROMERO, 2098
ESTADO ANALITICO DE INGRESOS
DEL 1 DE ENERO AL 30 DE JUNIO DE 2025

CONCEPTO	ESTIMADO	AMPLIACIONES Y REDUCCIONES	MODIFICADO	DEVENGADO	RECAUDADO	DIFERENCIA
POR FUENTE DE FINANCIAMIENTO						
Ingresos del Gobierno	156,503,184.00	16,272,699.00	172,775,883.00	0.00	87,397,748.96	(69,105,435.04)
Impuestos	0.00	0.00	0.00	0.00	0.00	0.00
Contribuciones de Mejoras	0.00	0.00	0.00	0.00	2,000.00	2,000.00
Derechos	156,503,184.00	16,272,699.00	172,775,883.00	0.00	87,363,344.23	(69,139,839.77)
Productos	0.00	0.00	0.00	0.00	361.22	361.22
Aprovechamientos	0.00	0.00	0.00	0.00	31,844.38	31,844.38
Participaciones, Aportaciones, Convenios, Incentivos	0.00	0.00	0.00	0.00	0.00	0.00
Ingresos Financieros	0.00	0.00	0.00	0.00	0.00	0.00
Incremento por Variacion de Inventarios	0.00	0.00	0.00	0.00	0.00	0.00
Disminucion del Exceso de Estimaciones por Perdida o	0.00	0.00	0.00	0.00	0.00	0.00
Disminucion del Exceso de Provisiones	0.00	0.00	0.00	0.00	0.00	0.00
Otros Ingresos y Beneficios Varios	0.00	0.00	0.00	0.00	199.13	199.13
Ingresos de Organismos y Empresas	16,272,699.00	(16,272,699.00)	0.00	0.00	0.00	(16,272,699.00)
Cuotas y Aportaciones de Seguridad Social	0.00	0.00	0.00	0.00	0.00	0.00
Ingresos por Venta de Bienes y Prestacion de Servicio	0.00	0.00	0.00	0.00	0.00	0.00
Transferencias, Asignaciones, Subsidios y Subvenciones	16,272,699.00	(16,272,699.00)	0.00	0.00	0.00	(16,272,699.00)
Ingresos derivados de Financiamiento	0.00	0.00	0.00	0.00	0.00	0.00
Ingresos Derivados de Financiamientos	0.00	0.00	0.00	0.00	0.00	0.00
Total :	172,775,883.00	0.00	172,775,883.00	0.00	87,397,748.96	(85,378,134.04)

NICOLAS ROMERO, 2098
ESTADO ANALITICO DE INGRESOS
 DEL 1 DE ENERO AL 30 DE JUNIO DE 2025

CONCEPTO	ESTIMADO	AMPLIACIONES Y REDUCCIONES	MODIFICADO	DEVENGADO	RECAUDADO	DIFERENCIA
  Mtro. EN D. GILBERTO LUIS MENDOZA DIRECTOR DEL OPD						
					  L. EN C. ABEL VARGAS ACEVES SUBDIRECTOR DE ADMINISTRACION Y FINANZAS	

**BAJO PROTESTA DE DECIR VERDAD DECLARAMOS QUE LOS ESTADOS FINANCIEROS Y SUS NOTAS,
 SON RAZONABLEMENTE CORRECTOS Y SON RESPONSABILIDAD DEL EMISOR**

P