

Organismo de Agua NICOLAS ROMERO, 2098

ESTADO DE SITUACION FINANCIERA DEL 1 DE ABRIL AL 30 DE JUNIO DE 2025

	TRIMESTRE ACTUAL	TRIMESTRE ANTERIOR		TRIMESTRE ACTUAL	TRIMESTRE ANTERIOR
ACTIVO	100,366,814.20	97,765,003.89	PASIVO	300,771,346.47	296,891,120.58
ACTIVO CIRCULANTE	74,229,905.78	71,157,974.69	PASIVO CIRCULANTE	292,974,688.95	289,094,463.06
Efectivo y Equivalentes	15,179,274.15	18,038,946.54	Cuentas por pagar a Corto Plazo	292,974,688.95	289,094,463.06
Efectivo	79,999.50	89,999.50	Servicios Personales por pagar a Corto Plazo	1,049,359.96	1,462,252.39
Bancos/Tesorería	17,099,274.65	17,948,947.04	Proveedores por pagar a Corto Plazo	3,990,223.76	4,623,646.28
Bancos/Dependencias y otros	0.00	0.00	Contratistas por Obras Publicas por pagar a Corto Plazo	0.00	0.00
Inversiones Temporales (Hasta 3 meses)	0.00	0.00	Participaciones y Aportaciones por pagar a Corto Plazo	0.00	0.00
Fondos con Afectación Especifica	0.00	0.00	Transferencias otorgadas por pagar a Corto Plazo	0.00	0.00
Depósitos de Fondos de Terceros en Garantía y/o Administración	0.00	0.00	Intereses, Comisiones y Otros Gastos de la Deuda Publica por pagar a Corto Plazo	0.00	0.00
Otros Efectivos y Equivalentes	0.00	0.00	Retenciones y Contribuciones por pagar a Corto Plazo	79,382,694.11	78,844,797.54
Derechos a recibir efectivo o equivalentes	52,497,401.33	51,332,440.56	Devoluciones de la Ley de Ingresos por pagar a corto plazo	0.00	0.00
Inversiones financieras de corto plazo	0.00	0.00	Otras Cuentas por pagar a Corto Plazo	208,552,411.12	204,163,766.85
Cuentas por Cobrar a Corto Plazo	0.00	0.00	Documentos por pagar a Corto Plazo	0.00	0.00
Deudores Diversos por cobrar a Corto Plazo	8,291,299.10	8,308,417.37	Documentos Comerciales por pagar a Corto Plazo	0.00	0.00
Ingresos por Recuperar a Corto Plazo	6,096.93	6,096.93	Documentos con Contratistas por Obras Publicas por pagar a Corto Plazo	0.00	0.00
Deudores por anticipos de Tesorería a Corto Plazo	0.00	0.00	Otros Documentos por pagar a Corto Plazo	0.00	0.00
Préstamos otorgados a Corto Plazo	0.00	0.00	Porción a Corto Plazo de la Deuda Pública a Largo Plazo	0.00	0.00
Otros Derechos a recibir efectivo o equivalentes a Corto Plazo	44,200,005.30	43,017,926.26	Porción a Corto Plazo de la Deuda Pública Interna	0.00	0.00
Derechos a recibir bienes o servicios	166,245.83	166,245.83	Porción a Corto Plazo de la Deuda Pública Externa	0.00	0.00
Anticipo a proveedores por prestación de servicios a Corto Plazo	328.44	328.44	Porción a Corto Plazo de Arrendamiento Financiero	0.00	0.00
Anticipo a proveedores por adquisición de bienes inmuebles y muebles a Corto Plazo	0.00	0.00	Títulos y Valores a Corto Plazo	0.00	0.00
Anticipo a proveedores por adquisición de bienes intangibles a Corto Plazo	165,917.39	165,917.39	Títulos y Valores de la Deuda Pública Interna a Corto Plazo	0.00	0.00
Anticipo a Contratistas por Obras Publicas a Corto Plazo	0.00	0.00	Títulos y Valores de la Deuda Pública Externa a Corto Plazo	0.00	0.00
Otros Derechos a recibir bienes o servicios a Corto Plazo	0.00	0.00	Pasivos Diferidos a Corto Plazo	0.00	0.00
Inventarios	0.00	0.00	Ingresos Cobrados por Adelantado a Corto Plazo	0.00	0.00
Inventario de Mercancías para Reventa	0.00	0.00	Intereses Cobrados por Adelantado a Corto Plazo	0.00	0.00
Inventario de Mercancías Terminadas	0.00	0.00	Otros Pasivos Diferidos a Corto Plazo	0.00	0.00
Inventario de Mercancías en Proceso de Elaboración	0.00	0.00	Fondos y Bienes de Terceros en Administración y/o en Garantía a Corto Plazo	0.00	0.00
Inventario de Materias Primas, Materiales y suministros para producción	0.00	0.00	Fondos en Garantía a Corto Plazo	0.00	0.00
Bienes en Tránsito	0.00	0.00	Fondos en Administración a Corto Plazo	0.00	0.00
Almacén	6,386,984.47	1,620,341.76	Fondos Contingentes a Corto Plazo	0.00	0.00
Almacén de Materiales y Suministros de Consumo	6,386,984.47	1,620,341.76	Fondos de Fideicomisos, Mandatos y Análogos a Corto Plazo	0.00	0.00
Estimación por pérdidas o deterioro de Activos Circulantes	0.00	0.00	Otros Fondos de Terceros en Garantía y/o Administración a Corto Plazo	0.00	0.00

Organismo de Agua NICOLAS ROMERO, 2098

ESTADO DE SITUACION FINANCIERA DEL 1 DE ABRIL AL 30 DE JUNIO DE 2025

	TRIMESTRE ACTUAL	TRIMESTRE ANTERIOR		TRIMESTRE ACTUAL	TRIMESTRE ANTERIOR
Estimaciones para cuentas incobrables por Derechos a recibir efectivo o equivalentes	0.00	0.00	Valores y Bienes en Garantía a Corto Plazo	0.00	0.00
Estimacion por Deterioro de Inventarios	0.00	0.00	Provisiones a Corto Plazo	0.00	0.00
Otros Activos Circulantes	0.00	0.00	Provisión para Demandas y Juicios a Corto Plazo	0.00	0.00
Valores en Garantía	0.00	0.00	Provisión para contingencias a Corto Plazo	0.00	0.00
Bienes en Garantía(excluye depositos de fondos)	0.00	0.00	Otras Provisiones a Corto Plazo	0.00	0.00
Bienes Derivados de Enargos, Decomisos, Aseguramientos y Dacion en Pago	0.00	0.00	Otros Pasivos a Corto Plazo	0.00	0.00
TOTAL ACTIVO CIRCULANTE	74,229,905.78	71,157,974.69	Ingresos por Clasificar	0.00	0.00
			Recaudación por Participar	0.00	0.00
ACTIVO NO CIRCULANTE	26,136,908.42	26,607,029.20	Otros Pasivos Circulantes	0.00	0.00
			TOTAL PASIVO CIRCULANTE	292,974,688.95	289,094,463.06
Inversiones Financieras a Largo Plazo	0.00	0.00	PASIVO NO CIRCULANTE	7,796,657.52	7,796,657.52
Inversiones a Largo Plazo	0.00	0.00	Cuentas por pagar a Largo Plazo	0.00	0.00
Títulos y Valores a Largo Plazo	0.00	0.00	Proveedores por pagar a Largo Plazo	0.00	0.00
Fideicomisos, Mandatos y Contratos Analogos	0.00	0.00	Contratistas por Obras Publicas por pagar a Largo Plazo	0.00	0.00
Participaciones y Aportaciones de Capital	0.00	0.00	Documentos por pagar a Largo Plazo	7,796,657.52	7,796,657.52
Derechos a recibir efectivo o equivalentes a Largo Plazo	0.00	0.00	Documentos Comerciales por pagar a Largo Plazo	0.00	0.00
Documentos por Cobrar a Largo Plazo	0.00	0.00	Documentos con Contratistas por Obras Publicas por pagar a Largo Plazo	0.00	0.00
Deudores diversos a Largo Plazo	0.00	0.00	Otros Documentos por pagar a Largo Plazo	7,796,657.52	7,796,657.52
Contribuciones a Largo Plazo	0.00	0.00	Deuda Pública a Largo Plazo	0.00	0.00
Préstamos Otorgados a Largo Plazo	0.00	0.00	Títulos y Valores de la Deuda Pública Interna a Largo Plazo	0.00	0.00
Otros Derechos a recibir efectivo o equivalentes a Largo Plazo	0.00	0.00	Títulos y Valores de la Deuda Pública Externa a Largo Plazo	0.00	0.00
Bienes Inmuebles; Infraestructura y Construcciones en Proceso	13,273,987.17	13,273,987.17	Préstamos de la Deuda Interna por Pagar a Largo Plazo	0.00	0.00
Terrenos	685,196.23	685,196.23	Préstamos de la Deuda Externa por Pagar a Largo Plazo	0.00	0.00
Viviendas	0.00	0.00	Arrendamiento Financiero a Largo Plazo	0.00	0.00
Edificios no Habitacionales	12,588,790.94	12,588,790.94	Pasivos Diferidos a Largo Plazo	0.00	0.00
Infraestructura	0.00	0.00	Créditos Diferidos a Largo Plazo	0.00	0.00
Construcciones en proceso en Bienes de Dominio Publico	0.00	0.00	Intereses Cobrados por Adelantados a Largo Plazo	0.00	0.00
Construcciones en Proceso en Bienes Propios	0.00	0.00	Otros Pasivos Diferidos a Largo Plazo	0.00	0.00
Otros Bienes Inmuebles	0.00	0.00	Fondos y Bienes de Terceros en Administración y/o en Garantía a Largo Plazo	0.00	0.00
Bienes Muebles	48,060,927.94	47,146,396.77	Fondos en Garantía a Largo Plazo	0.00	0.00
Mobiliario y Equipo de Administración	3,210,903.35	3,027,719.41			
Mobiliario y Equipo Educativo y Recreativo	0.00	0.00			
Equipo e Instrumental Médico y de Laboratorio	0.00	0.00			
Equipo de Transporte	12,027,492.87	12,027,492.87			
Equipo de Defensa y Seguridad	2,375.00	2,375.00			
Maquinaria, otros Equipos y Herramientas	32,819,931.72	32,088,584.49			

Organismo de Agua NICOLAS ROMERO, 2098

ESTADO DE SITUACION FINANCIERA DEL 1 DE ABRIL AL 30 DE JUNIO DE 2025

	TRIMESTRE ACTUAL	TRIMESTRE ANTERIOR		TRIMESTRE ACTUAL	TRIMESTRE ANTERIOR
Colecciones, Obras de Arte y Objetos Valiosos	0.00	0.00	Fondos en Administración a Largo Plazo	0.00	0.00
Activos Biológicos	0.00	0.00	Fondos Contingentes a Largo Plazo	0.00	0.00
Otros Bienes Muebles	225.00	225.00	Fondos de Fideicomisos, Mandatos y Contratos Análogos a Largo Plazo	0.00	0.00
Activos Intangibles	0.00	0.00	Otros Fondos de Terceros en Garantía y/o Administración a Largo Plazo	0.00	0.00
Software	0.00	0.00	Bienes en Garantía a Largo Plazo	0.00	0.00
Patentes, Marcas y Derechos	0.00	0.00	Provisiones a Largo Plazo	0.00	0.00
Concesiones y Franquicias	0.00	0.00	Provisión para Demandas y Juicios a Largo Plazo	0.00	0.00
Licencias	0.00	0.00	Provisión por Pensiones a Largo Plazo	0.00	0.00
Otros Activos Intangibles	0.00	0.00	Provisión para Contingencias a Largo Plazo	0.00	0.00
Depreciación, Deterioro y Amortización Acumulada de Bienes	35,198,006.69	33,813,354.74	Otras Provisiones a Largo Plazo	0.00	0.00
Depreciación Acumulada de Bienes Inmuebles	2,443,693.02	2,379,505.50			
Depreciación Acumulada de Infraestructura	0.00	0.00	TOTAL PASIVO NO CIRCULANTE	7,796,657.52	7,796,657.52
Depreciación Acumulada de Bienes Muebles	32,754,313.67	31,433,849.24			
Deterioro Acumulado de Activos Biológicos	0.00	0.00	TOTAL PASIVO	300,771,346.47	296,891,120.58
Amortización Acumulada de Activos Intangibles	0.00	0.00			
Activos Diferidos	0.00	0.00	HACIENDA PÚBLICA/PATRIMONIO	-200,404,532.27	-199,126,116.69
Estudios, Formulación y Evaluación de Proyectos	0.00	0.00	Hacienda Pública/Patrimonio Contribuido	14,733,972.60	14,733,972.60
Derechos sobre bienes en régimen de arrendamiento Financiero	0.00	0.00	Aportaciones	14,733,972.60	14,733,972.60
Gastos Pagados por Adelantado a Largo Plazo	0.00	0.00	Aportaciones	14,733,972.60	14,733,972.60
Anticipos a Largo Plazo	0.00	0.00	Donaciones de Capital	0.00	0.00
Beneficios al Retiro de empleados pagados por adelantado	0.00	0.00	Donaciones de Capital	0.00	0.00
Otros Activos Diferidos	0.00	0.00	Actualización de la Hacienda Pública / Patrimonio	0.00	0.00
Estimación por pérdidas o deterioro de Activos no Circulantes	0.00	0.00	Actualización de la Hacienda Pública / Patrimonio	0.00	0.00
Estimaciones por pérdida de cuentas incobrables de Documentos por Cobrar a Largo Plazo	0.00	0.00	TOTAL Hacienda Pública/Patrimonio Contribuido	14,733,972.60	14,733,972.60
Estimaciones por pérdida de cuentas incobrables de Deudores Diversos por cobrar a Largo Plazo	0.00	0.00	Hacienda Pública/Patrimonio Generado	-215,138,504.87	-213,860,089.29
Estimaciones por pérdida de cuentas incobrables de Ingresos por cobrar a Largo Plazo	0.00	0.00	Resultados del Ejercicio: (Ahorro/ Desahorro)	14,167,685.10	15,446,100.68
Estimaciones por pérdida de cuentas incobrables de Préstamos Otorgados a Largo Plazo	0.00	0.00	Resultados del Ejercicio: (Ahorro/ Desahorro)	14,167,685.10	15,446,100.68
Estimaciones por pérdida de otras cuentas incobrables a Largo Plazo	0.00	0.00	Resultados de Ejercicios Anteriores	-229,306,189.97	-229,306,189.97
Otros Activos no Circulantes	0.00	0.00			
Bienes en Concesión	0.00	0.00			
Bienes en Arrendamiento Financiero	0.00	0.00			
Bienes en Comodato	0.00	0.00			
TOTAL ACTIVO NO CIRCULANTE	26,136,908.42	26,607,029.20			

Organismo de Agua NICOLAS ROMERO, 2098







ESTADO DE SITUACION FINANCIERA DEL 1 DE ABRIL AL 30 DE JUNIO DE 2025

	TRIMESTRE ACTUAL	TRIMESTRE ANTERIOR		TRIMESTRE ACTUAL	TRIMESTRE ANTERIOR
TOTAL ACTIVO	100,366,814.20	97,765,003.89			
			Resultados de Ejercicios Anteriores	-229,306,189.97	-229,306,189.97
			Revaluos	0.00	0.00
			Revaluos de Bienes Inmuebles	0.00	0.00
			Revaluos de Bienes Muebles	0.00	0.00
			Revaluos de Bienes Intangibles	0.00	0.00
			Otros Revaluos	0.00	0.00
			Reservas	0.00	0.00
			Reservas de Patrimonio	0.00	0.00
			Reservas Territoriales	0.00	0.00
			Reservas por Contingencias	0.00	0.00
			Rectificaciones de Resultados de Ejercicios Anteriores	0.00	0.00
			Cambios de Politicas Contables	0.00	0.00
			Cambios por Errores Contables	0.00	0.00
			Cambios en Estimaciones Contables	0.00	0.00
			RESERVA LEGAL	0.00	0.00
			RESERVA LEGAL	0.00	0.00
			TOTAL Hacienda Pública/Patrimonio Generado	-215,138,504.87	-213,860,089.29
			Exceso o Insuficiencia en la Actualización de la Hacienda Pública/Patrimonio	0.00	0.00
			Resultado por posición monetaria	0.00	0.00
			Resultado por posición monetaria	0.00	0.00
			Resultado por tenencia de Activos no monetarios	0.00	0.00
			Resultado por tenencia de Activos no monetarios	0.00	0.00
			TOTAL Exceso o Insuficiencia en la Actualización	0.00	0.00
			TOTAL HACIENDA PÚBLICA/PATRIMONIO	-200,404,532.27	-199,126,116.69
			TOTAL PASIVO Y HACIENDA PUBLICA / PATRIMONIO	100,366,814.20	97,765,003.89

Organismo de Agua NICOLAS ROMERO, 2098

ESTADO DE SITUACION FINANCIERA DEL 1 DE ABRIL AL 30 DE JUNIO DE 2025

	TRIMESTRE ACTUAL	TRIMESTRE ANTERIOR	TRIMESTRE ACTUAL	TRIMESTRE ANTERIOR
CUENTAS DE ORDEN PRESUPUESTARIAS				
LEY DE INGRESOS				
LEY DE INGRESOS ESTIMADA	172,775,883.00	172,775,883.00		
LEY DE INGRESOS POR EJECUTAR	85,378,134.04	128,245,348.60		
LEY DE INGRESOS RECAUDADA	87,397,748.96	44,530,534.40		
PRESUPUESTO DE EGRESOS				
PRESUPUESTO DE EGRESOS APROBADO	172,775,883.00	172,775,883.00		
PRESUPUESTO DE EGRESOS POR EJERCER	89,955,898.79	141,032,451.18		
MODIFICACIONES AL PRESUPUESTO DE EGRESOS APROBADO (NO SE UTILIZA)	0.00	0.00		
PRESUPUESTO DE EGRESOS COMPROMETIDO	0.00	0.00		
PRESUPUESTO DE EGRESOS DEVENGADO	11,229,607.22	6,753,506.05		
PRESUPUESTO DE EGRESOS EJERCIDO (NO SE UTILIZA)	0.00	0.00		
PRESUPUESTOS DE EGRESOS PAGADO	71,590,376.99	24,989,925.77		

  MTRO. EN D. GILBERTO LUIS MENDOZA DIRECTOR DEL OPD 2025 - 2027	  L. EN C. ABEL VARGAS SUBDIRECTOR DE ADMINISTRACION Y FINANZAS	  MTRA. ELIZABETH AGLAYA SORIANO LOPEZ TITULAR DEL ORGANISMO INTERNO DE CONTROL DE CONTROL
BAJO PROTESTA DE DECIR VERDAD DECLARAMOS QUE LOS ESTADOS FINANCIEROS Y SUS NOTAS, SON RAZONABLEMENTE CORRECTOS Y SON RESPONSABILIDAD DEL EMISOR		